

## บทนำ

### การใช้งาน Aurora gold live trading

ลูกค้าสามารถเข้าไปใช้งานระบบ Aurora Gold live trading ได้โดยเข้าผ่าน [www.aurora.co.th](http://www.aurora.co.th) เลือกเข้าสู่ระบบ (ด้านล่างขวา) เลือก Gold Investment กด Go ระบบจะเปิดหน้าจอ Login ลูกค้าต้องได้รับ User ID และ Password จากเจ้าหน้าที่การตลาดก่อน เมื่อเข้าใช้งานครั้งแรก ต้องมีการ Activate Account ก่อน โดยการโทรกลับมาที่บริษัทเพื่อขอเริ่มใช้งาน ส่วนงานที่ดูแลข้อมูลลูกค้าจะเป็นผู้ทำการ Activate Account ให้ (ไม่ใช่เจ้าหน้าที่การตลาด) รวมทั้งการ Reset Password และ Reset Pins ซึ่งจะกล่าวในส่วนที่เกี่ยวข้องต่อไป ในการเข้าใช้งานครั้งแรก ระบบจะขอให้ลูกค้าทำการเปลี่ยนแปลง Password ใหม่ โดยระบบจะขอให้ใส่ Password ใหม่ 2 ครั้งเพื่อยืนยัน เมื่อเสร็จขั้นตอนนี้แล้ว ก็พร้อมเข้าใช้งานระบบได้แล้ว บริษัทเปิดให้บริการซื้อขายผ่านระบบ Online วันจันทร์ – ศุกร์ ตั้งแต่เวลา 9.45 – 23.45 น.



### หน้าจอระบบ Aurora gold live trading

### ความต้องการขั้นต่ำของระบบ

Processor 1.80 GHz

Memory 1 GB

Web Browser (IE 8.0, FireFox 17, Google Chrome)

Adobe Flash Player 11 Plugin

# บทที่ 1

## หน้าจอหลัก

เมื่อทำการ Login ระบบจะเข้าหน้าจอหลัก พร้อมใช้งานต่อไป

ส่งคำสั่งซื้อขาย

ราคาทองคำ

รายการคำสั่ง

## หน้าจอหลัก

ระบบ Aurora gold live trading ถูกออกแบบมาให้ใช้งานต่อการใช้งาน มีเพียงหน้าจอเดียวโดยแบ่งหน้าจอออกเป็น 4 ส่วน และเมนูการตั้งค่า ดังนี้

1. ข้อมูลบัญชี
2. ราคาทองคำ (ในประเทศ, ต่างประเทศ)
3. คำสั่งซื้อขาย
4. รายการคำสั่งซื้อขาย
5. เมนู การตั้งค่า

## ข้อมูลบัญชี

อยู่ด้านซ้ายหน้าจอ แสดงข้อมูลสำคัญ 2 ส่วน คือ

- ข้อมูลวงเงิน และเงินวงหลักประกัน
  - วงเงินซื้อคงเหลือ วงเงินซื้อที่คำนวณจากหลักประกัน หัก ยอดซื้อที่ค้างชำระ
  - วงเงินขายคงเหลือ วงเงินขายที่คำนวณจากหลักประกัน หัก ยอดขายที่ค้างชำระ
  - มูลค่าสูงสุด ต่อคำสั่งซื้อขาย เป็นมูลค่าสูงสุด (จำนวน x มูลค่าต่อหน่วย) ที่ยอมให้ส่งคำสั่งได้
  - เงินวงหลักประกัน เงินที่ถูกค้ำฝากเข้ามาให้เป็นหลักประกันในการคำนวณวงเงินซื้อขาย
- ข้อมูลสรุปรายการคำสั่งซื้อขายประจำวัน
  - ทองคำ (ชำระราคาแล้ว) แสดงจำนวนทองคำที่ชำระราคาแล้ว
  - ยอดรวมราคาทองคำ แสดงยอดมูลค่ารวม ของทองคำที่ทำการซื้อขายในวัน
  - ยอดรวมจำนวนทองคำ แสดงยอดจำนวนทองคำที่ทำการซื้อขายในวัน

## ราคาทองคำ (ในประเทศ, ต่างประเทศ)

- ราคาทองคำในประเทศ เป็นราคาเสนอซื้อ เสนอขาย ต่อหน่วย (บาททอง) สำหรับสินค้าแต่ละชนิด
- ราคาทองคำต่างประเทศ แสดงราคา (ดอลลาร์ สหรัฐ USD) ต่อหน่วย ออนไลน์ (Real-time)
- อัตราแลกเปลี่ยน แสดงอัตราแลกเปลี่ยนสกุลเงินบาท กับ ดอลลาร์ สหรัฐ (THB / USD)

## คำสั่งซื้อขาย

- การส่งคำสั่งซื้อขายแบบขอราคา (Auto Confirmation) ให้เลือกราคาเสนอซื้อ หรือขายใน แต่ละชนิดสินค้า
- การส่งคำสั่งซื้อขายแบบตั้งรอราคา วิธีการเหมือนกับการส่งคำสั่งแบบ แรก แต่ให้ใส่ราคาที่ต้องการในช่องราคาต่อบาท(ทอง) ก่อนส่งคำสั่ง

## รายการคำสั่งซื้อขาย

- รายการคำสั่งซื้อขายที่ได้รับการยืนยันแล้ว (Confirmation) คำสั่งแบบขอราคา หรือคำสั่งแบบตั้งรอราคาที่ราคาในระบบเปลี่ยนแปลงไปถึงแล้ว
- รายการคำสั่งซื้อขายที่รอราคา ยังไม่ได้รับการยืนยัน เนื่องจากระดับราคายังเปลี่ยนแปลงไปไม่ถึง

## เมนู การตั้งค่า

- Change Pin เปลี่ยน รหัสส่งคำสั่งซื้อขาย
- Change Password เปลี่ยน รหัสเข้าใช้งานระบบ

## บทที่ 2

### การส่งคำสั่ง และการยกเลิก

การส่งคำสั่งมีความสัมพันธ์ Market Status (สถานะระบบ) เป็นอย่างมาก ดังนั้นจึงขออธิบายถึงความหมายของ Market Status ในส่วนที่เกี่ยวกับการส่งคำสั่งซื้อขายเพื่อความเข้าใจที่ถูกต้อง

The screenshot displays the AURORA trading platform interface. At the top, it says 'Welcome: บริษัท อินทเมญจพล นาย (0103)' and 'AURORA' with the tagline 'ขอรับดูแลทุกขั้นตอนสูงสุดคุณค่า'. Below this are navigation buttons: 'Change Pin', 'Change Password', 'About', and 'Logout'. The main area is divided into several sections:

- ข้อมูลบัญชี:** Shows account balances such as 'วงเงินซื้อคงเหลือ' (23,064,553.60), 'วงเงินขายคงเหลือ' (36,932,014.40), 'มูลค่าสูงสุด/คำสั่งซื้อขาย' (7,500,000.00), and 'เงินฝากประกัน' (5,500,000.00).
- ราคาซื้อขายในประเภท:** Displays 'ทองคำ 99.99%' with bid/ask prices of 20,378 / 20,418 and 'ทองคำ 96.5%' with bid/ask prices of 19,644 / 19,704.
- คำสั่งซื้อขาย:** A table for order execution with columns for 'จำนวนซื้อ/ขายได้', 'นำฝาก', 'ประเภท', 'สินค้า', 'ราคาต่อบาท', 'ราคาต่อกรัม', 'วันหมดอายุ', and 'มูลค่า'. It shows a 'Spot ทองคำ 99.99%' order for 1,317.55 units at 1,318.05 USD/bgr.
- Order Book:** A table with columns for 'สินค้า', 'ประเภท', 'วันเวลา', 'นำฝาก', 'ราคาที่ต้อง', 'ราคาที่ได้', 'ราคาที่ต้อง', 'ราคาที่ได้', 'มูลค่า', 'สถานะ', 'ยืนยัน', 'ส่งมอบ', and 'ยกเลิก'. It shows a 'Buy : 0.00' and 'Sell : 0.00' order for 'ทองคำ 99.99%'.

A speech bubble labeled 'Market Status' points to the 'Market Status: Open' indicator at the bottom of the interface.

ปัจจุบัน AURORA เปิดระบบทำการซื้อขายทองคำแท่ง ในระบบ Online เวลา 9.45 น. สำหรับในช่วงเวลานั้น ระบบจะขึ้น Market Status สถานะเป็น

1. Pre-Open เพื่อให้ Market Maker ได้ตรวจสอบระบบเสนอราคาให้เรียบร้อยก่อนที่จะเปิดตลาด ในช่วงนี้ Market Status ด้านซ้ายบน จะแสดงสถานะ และราคา เสนอซื้อ เสนอขาย จะไม่แสดง การส่งคำสั่งไม่สามารถทำได้ในช่วง Pre-Open
2. Open หลังจากที่ Market Maker ได้ตรวจสอบระบบเสนอราคาเสร็จเรียบร้อยแล้ว เมื่อระบบพร้อมใช้งาน ก็จะเปลี่ยน Market Status จาก Pre-Open เป็น Open เพื่อให้ลูกค้าส่งคำสั่งเข้ามาในระบบได้ โดยระบบจะยืนยัน (Confirm) คำสั่งของลูกค้าแบบ Auto match
3. Halt ถ้ามีการตรวจพบความผิดปกติของระบบเสนอราคา Market Maker จะเปลี่ยน Market Status จาก Open เป็น Halt เพื่อขอหยุดการส่งคำสั่ง เป็นการชั่วคราว เพื่อแก้ไขข้อผิดพลาด

ก่อนจะเปลี่ยน Market Status กลับมาเป็น Open อีกครั้ง ในระหว่างวัน Market Maker อาจต้องเปลี่ยน Market Status Halt ได้มากกว่าหนึ่งครั้ง โดยดูจากความผิดพลาดของระบบเสนอราคาเป็นหลัก แต่ในช่วง Halt นั้น ลูกค้ายังคงอยู่ในระบบ และตรวจสอบรายการคำสั่งที่ส่งไปก่อนหน้าได้ รวมทั้งสามารถยกเลิกคำสั่งตั้งรอราคาที่ยังไม่ได้รับการยืนยัน (Confirm) จากระบบได้

4. Close ระบบปิดทำการสิ้นวัน เวลาประมาณ 23.45 น. เมื่อถึงเวลาดังกล่าว Market Maker จะเปลี่ยน Market Status จาก Open เป็น Close เพื่อปิดทำการสิ้นวัน

สรุปได้ว่า ลูกค้าสามารถส่งคำสั่ง ได้เฉพาะในช่วง Market Status Open เท่านั้น แต่ยังสามารถยกเลิกคำสั่งได้ทั้งช่วง Market Status Open และ Halt

### การส่งคำสั่งซื้อขายผ่านระบบ Online

เงื่อนไขการส่งคำสั่งสำหรับซื้อขายทองคำแท่ง 99.99% และทองคำแท่ง 96.50%

1. การส่งคำสั่งน้ำหนักทองคำมีหน่วยเป็น กิโลกรัม (KG) สำหรับทองคำแท่ง 99.99% ส่งเป็นหน่วยทวิของ 1 KG เช่น 1, 2, 3, 4, 5KG เป็นต้น
2. การส่งคำสั่งน้ำหนักทองคำมีหน่วยเป็น บาท (น้ำหนักทองคำ) สำหรับทองคำแท่ง 96.50% ส่งเป็นหน่วยทวิของ 5 บาท เช่น 5, 10, 15, 20, ... 50บาท เป็นต้น **บริษัทขอสงวนสิทธิ์ในการยกเลิกคำสั่งที่มีหน่วยน้ำหนักไม่ตรงตามเงื่อนไขไม่ว่าในกรณีใด ๆ**
3. การส่งคำสั่งแบบตั้งราคา คำสั่งหมดอายุภายในวัน เวลา 23.45 น. (ถ้าไม่ได้รับการยืนยันราคา) ระบบจะคืนวงเงินให้ ถ้าลูกค้ายังคงต้องการสินค้า วันรุ่งขึ้นต้องเข้าระบบมาส่งคำสั่งใหม่
4. ระบบมีการตั้งมูลค่าสูงสุดสำหรับการส่งคำสั่งเอาไว้ เพื่อป้องกันความเสี่ยง ลูกค้ากรุณาตรวจสอบข้อมูลในหน้าบัญชี
5. กรณีที่ลูกค้ามีปัญหาในการใช้งานระบบ Online สามารถโทรเข้ามาบริษัท เพื่อขอให้เจ้าหน้าที่การตลาดเป็นคนส่งคำสั่งแทนให้ได้

## การส่งคำสั่งผ่าน Aurora gold live trading

ลูกค้าสามารถส่งคำสั่งได้สองแบบ คือ

1. คำสั่งซื้อขายแบบตั้งรอรราคา กรณีลูกค้าต้องการราคาที่ดีกว่าราคาเสนอซื้อ เสนอขาย ที่ระบบให้ สามารถส่งคำสั่งตั้งรอรราคาได้ โดยคำสั่งที่ส่งเข้ามาจะรอจนราคาเสนอซื้อ เสนอขาย เปลี่ยนแปลงไปจนถึงราคาที่ตั้งเอาไว้ ระบบจะทำการ Auto match ยืนยันคำสั่ง (Confirm) ดังกล่าวให้

ลูกค้าสามารถส่งคำสั่ง โดยเลือก

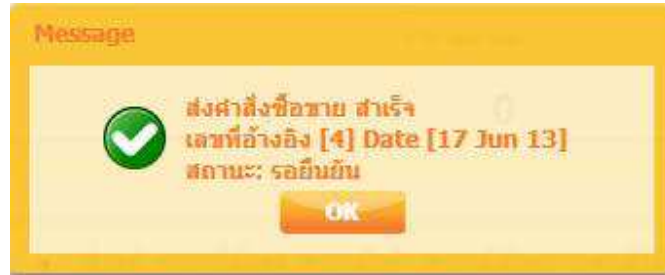
- 1.1. เลือกราคาเสนอซื้อ สำหรับส่งคำสั่งซื้อ เลือกราคาเสนอขาย สำหรับส่งคำสั่งขาย ในสินค้าแต่ละประเภท
- 1.2. ใส่จำนวน น้ำหนักทอง สำหรับ G9999KG น้ำหนักทองขั้นต่ำที่ส่งคำสั่งได้ คือ 1 KG ส่วน G965B คือ 5 บาททอง
- 1.3. ใส่ราคาที่ต้องการแทนราคาที่ระบบเสนอให้ เพื่อตั้งรอรราคา
- 1.4. รหัส PIN แล้วกดปุ่ม ส่งคำสั่ง (สามารถเลือก Check จำ Pin เพื่อให้ระบบจดจำ Pin ในการส่งคำสั่งครั้งต่อไปได้ โดยไม่ต้องใส่ รหัส Pin อีก)

The screenshot displays the Aurora Gold Live Trading interface. At the top, it shows a welcome message and the user's name: "Welcome บริษัท บันทกมล นาย (0103)". The interface is divided into several sections:

- Account Balances (ข้อมูลบัญชี):** Shows balances for 99.99% gold (20,739,932.80), 96.5% gold (35,595,217.60), and a maximum order value (7,500,000.00).
- Market Prices (ราคากอogyในประเทศไทย):** Displays prices for 99.99% gold (Buy: 20,378, Sell: 20,418) and 96.5% gold (Buy: 19,644, Sell: 19,704).
- Order Entry (คำสั่งซื้อขาย):** Includes fields for quantity, price, and order type, along with a "ส่งคำสั่ง" button.
- Order History (ประวัติการเทรด):** A table showing recent trades with columns for symbol, price, time, and status.

| Symbol | Price | Time            | Status |
|--------|-------|-----------------|--------|
| G965B  | Buy   | 17 Jun 13 14:02 | 50.00  |
| G9999K | Sell  | 17 Jun 13 14:01 | 1.00   |
| G9999K | Buy   | 17 Jun 13 13:57 | 1.00   |

ระบบจะขึ้นราคาต่อหน่วย มูลค่ารวมของคำสั่ง เพื่อให้ลูกค้ายืนยันที่ ก่อนจะส่งคำสั่งเข้าระบบ และแสดง หน้าต่างสถานะของคำสั่ง จะขึ้นรอการยืนยันจากระบบ (ราคาเปลี่ยนแปลงขึ้นหรือลงจนเท่ากับราคาที่ตั้งรอไว้)



2. คำสั่งซื้อขายแบบขอราคา กรณีลูกค้าพอใจในราคาเสนอซื้อ เสนอขาย ที่ระบบให้อยู่แล้ว ลูกค้าสามารถกดที่ ราคา เสนอซื้อ หรือเสนอขาย เพื่อส่งคำสั่งซื้อขายแบบขอราคา โดยลูกค้าแค่เลือก
  - 1.5. ใส่จำนวน น้ำหนักทองสำหรับ G9999KG น้ำหนักทองขั้นต่ำที่ส่งคำสั่งได้ คือ 1 KG ส่วน G965B คือ 5 บาททอง
  - 2.1. รหัส PIN แล้วกดปุ่ม ส่งคำสั่ง (สามารถเลือก Check จำ Pin เพื่อให้ระบบจดจำ Pin ในการส่งคำสั่งครั้งต่อไปได้ โดยไม่ต้องใส่ รหัส Pin อีก)



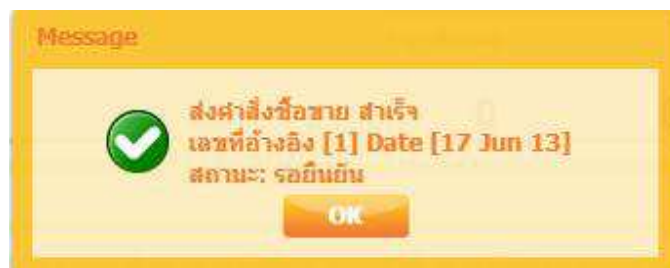
ระบบจะขึ้นราคาต่อหน่วย มูลค่ารวมของคำสั่ง เพื่อให้ลูกค้ายืนยันที่ ก่อนจะส่งคำสั่งเข้าระบบ เนื่องจากการส่งคำสั่งขอราคา เป็นราคาเสนอซื้อ เสนอขาย ซึ่งระบบใช้ราคา Gold Spot จากต่างประเทศ ซึ่งเป็นราคาแบบ Real Time ราคาจะเปลี่ยนแปลงตลอดเวลา ดังนั้นหน้าจอดังกล่าว จะจำกัดเวลาให้ลูกค้ายืนยันแค่ 5 วินาที เท่านั้น ถ้าเลยเวลาไปแล้วไม่กดยืนยันราคา ลูกค้าต้องขอราคาใหม่

The screenshot shows the AURORA trading platform interface. At the top, it says 'Welcome' and 'บริษัท บิวเทรด จำกัด นาย (0103)'. The main area is divided into several sections:

- ข้อมูลบัญชี (Account Information):**
  - วงเงินซื้อคงเหลือ: 23,064,553.60
  - วงเงินขายคงเหลือ: 36,932,014.40
  - มูลค่าสูงสุด/คำสั่งซื้อขาย: 7,500,000.00
  - เงินฝากประกัน: 5,500,000.00
  - ทองคำ (ชำระราคาแล้ว): ทองคำ 96.5% : 0, ทองคำ 99.99% : 3
  - ยอดรวมราคาทองคำ 99.99%: Buy : 0.00, Sell : 0.00
  - ยอดรวมจำนวนทองคำ 99.99%: Buy : 0, Sell : 0
  - ยอดรวมราคาทองคำ 96.5%: Buy : 0.00, Sell : 0.00
  - ยอดรวมจำนวนทองคำ 96.5%: Buy : 0, Sell : 0
- ราคากองขายในประเทศ (Domestic Market Prices):**
  - ทองคำ 99.99%: ซื้อ 20,378, ขาย 20,418
  - ทองคำ 96.5%: ซื้อ 19,644, ขาย 19,704
  - เงินบาท 99.99%: กักเก็บ
- Spot Market Data (USD/):**
  - Spot ทองคำ 99.99%: 1,317.55, 1,318.05
  - Spot เงิน 99.99%: 0, 0
  - อัตราแลกเปลี่ยน: 31.50, 31.61
  - ราคาสมาคม: 0, 0
- ยืนยันการซื้อขายจับเวลา 5 วินาที (5-second order confirmation):**
  - ประเภท: BUY
  - สินค้า: G9999KG
  - ราคา: 20,418.00 บาท
  - ราคา: 1,339,420.80 บาท/กิโลกรัม
  - น้ำหนัก: 1 กิโลกรัม
  - มูลค่า: 1,339,420.80 บาท
  - Buttons: ยกเลิก, ยืนยัน

At the bottom, it shows 'Channel: CH\_00002', 'Status Connection: Online', 'Market Status: Open', and 'Copyright © 2012 Freewill Solutions Co.,Ltd. All Rights Reserved.'

เมื่อกดยืนยัน ระบบจะแสดงหน้าต่างสถานะของคำสั่ง จะขึ้นรอการยืนยันจากระบบ (ระบบจะทำการยืนยัน Confirm ให้ทันทีที่สามารถตรวจสอบสถานะคำสั่งใน รายการคำสั่งซื้อขายได้)



**หมายเหตุ** เนื่องจากการส่งคำสั่งผ่านระบบ มีขั้นตอนการยืนยันการส่งคำสั่งอยู่แล้ว บริษัทขอสงวนสิทธิในการพิจารณา ยกเลิกคำสั่ง กรณีที่ระบบ Auto match ยืนยันคำสั่ง (Confirm) เรียบร้อยแล้ว

## การยกเลิกคำสั่งซื้อขาย (Cancel Order)

ลูกค้าสามารถยกเลิกคำสั่งผ่าน Aurora gold live trading ได้เฉพาะ รายการคำสั่งตั้งรอราคา ที่ระบบยังไม่ทำการ Auto match ยืนยันคำสั่ง (Confirm) ได้ โดยเลือก Icon ในช่องยกเลิก (คำสั่งซื้อขาย)

The screenshot displays the Aurora Gold Live Trading platform interface. At the top, it shows a welcome message for 'บริษัท นันทเศรษฐ นาย (0103)' and navigation buttons for 'Change Pin', 'Change Password', 'About', and 'Logout'. The main content area is divided into several sections:

- ข้อมูลบัญชี (Account Information):** Shows balances for 'ทองคำ 99.99%' (18,157,785.60), 'ทองคำ 96.5%' (35,595,217.60), 'เงินสดคงเหลือ' (7,500,000.00), and 'เงินหลักประกัน' (5,500,000.00).
- ราคาทองคำในประเทศไทย (Gold Prices in Thailand):** Displays prices for 99.99% (19,924 / 19,964) and 96.5% (19,206 / 19,266) gold.
- คำสั่งซื้อขาย (Orders):** Shows a table with columns for 'สินค้า', 'ประเภท', 'สินค้า', 'ราคาต่อบาท', 'ราคาต่อกรัม', 'วันหมดอายุ', and 'มูลค่า'. A callout bubble points to a 'Cancel this ORDER' button in the 'สินค้า' column of the second row.

At the bottom, it shows 'Channel: CH\_00001', 'Status Connection: Online', 'Market Status: Open', and 'Copyright © 2012 Freewill Solutions Co., Ltd. All Rights Reserved.'

ระบบจะขึ้นหน้าต่างแสดงข้อมูลให้กดยืนยันการยกเลิกคำสั่ง

**AURORA**  
ระบบซื้อขายหลักทรัพย์

**ยกเลิกรายการ**

คำสั่งเลขที่ 4

ประเภท Buy

สินค้า G9999KG

ราคา 20,350 บาท/บาททอง

ราคา 1,334,960 บาท/กิโลกรัม

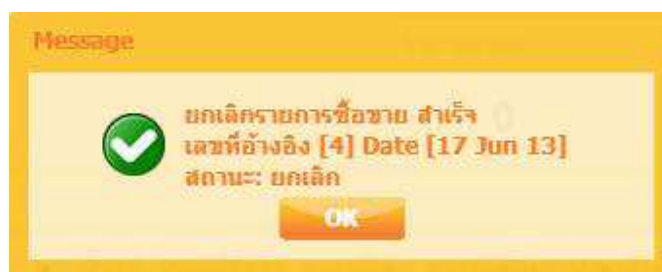
น้ำหนัก 1 กิโลกรัม

มูลค่า 1,334,960 บาท

รหัสผ่าน

OK Cancel

เพื่อยกเลิกคำสั่งที่ตั้งราคาเอาไว้ กด OK ระบบจะขึ้นหน้าต่างยืนยันการยกเลิกคำสั่งซื้อขาย



สำหรับในช่วงที่ระบบเสนอราคาของบริษัทเกิดความผิดปกติ แล้ว Market Maker เปลี่ยน Market Status เป็น Halt ลูกค้าเกิดความไม่แน่ใจในระบบ ก็สามารถยกเลิกคำสั่งตั้งราคาออกไปก่อนได้ รอจนระบบกลับมาเป็นปกติแล้วจึงค่อย ส่งคำสั่งกลับเข้ามาใหม่

## การแก้ไขคำสั่งซื้อขาย (Edit Order)

ลูกค้าสามารถแก้ไขคำสั่งผ่าน Aurora gold live trading ได้เฉพาะ รายการคำสั่งตั้งรอราคา ที่ระบบยังไม่ทำการ Auto match ยืนยันคำสั่ง (Confirm) ได้ โดยเลือก Icon ในช่องแก้ไข (คำสั่งซื้อขาย)

The screenshot displays the Aurora Gold Live Trading platform interface. At the top, there's a navigation bar with 'Change Pin', 'Change Password', 'About', and 'Logout' buttons. The main content is divided into several sections:

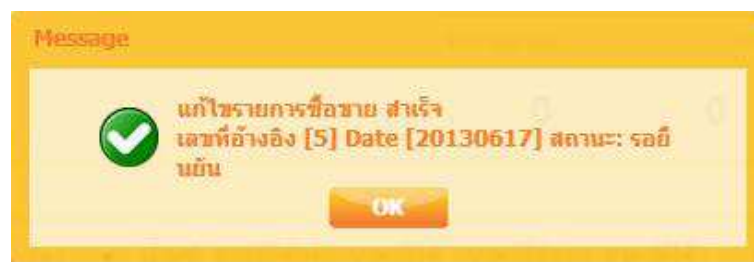
- ข้อมูลบัญชี (Account Info):** Shows account balance, deposit, and withdrawal limits.
- ราคากองภายในประเทศ (Domestic Market Prices):** Lists prices for 99.99%, 96.5%, and 99.99% gold bars.
- คำสั่งซื้อขาย (Orders):** A table showing order details like price, quantity, and status.
- Order Book:** A table listing active orders with columns for price, quantity, and time.

A callout bubble with the text 'Icon แก้ไขคำสั่ง' (Edit Order Icon) points to a pencil icon in the 'Action' column of the order book, next to a 'Change this ORDER' button.

ระบบจะขึ้นหน้าต่างแสดงข้อมูล ในคำสั่งซื้อขาย โดยระบบจะยอมให้แก้ไขได้เฉพาะ จำนวน (น้ำหนักทอง) และ ราคาต่อหน่วยบาท(ทอง) เท่านั้น โดยจำนวนที่ใส่จะต้องทำให้มูลค่าต่อคำสั่งไม่เกิน มูลค่าสูงสุด ต่อคำสั่ง ที่แสดง ใน ข้อมูลบัญชี

| AURORA             |           |              |
|--------------------|-----------|--------------|
| ระบบซื้อขายทองคำ   |           |              |
| <b>แก้ไขรายการ</b> |           |              |
| คำสั่งเลขที่       | 4         |              |
| ประเภท             | Buy       |              |
| สินค้า             | G9999KG   |              |
| ราคา               | 20,350    | บาท/บาททอง   |
| ราคา               | 1,334,960 | บาท/กิโลกรัม |
| น้ำหนัก            | 1         | กิโลกรัม     |
| มูลค่า             | 1,334,960 | บาท          |
| รหัสผ่าน           | ****      |              |
| OK                 |           | Cancel       |

เมื่อแก้ไขเสร็จแล้วกด OK ระบบจะขึ้น หน้าต่างยืนยันการแก้ไข ลูกค้าสามารถตรวจสอบได้ในส่วนรายการคำสั่งซื้อขาย



## บทที่ 3

### เมนู การตั้งค่าในระบบ

ในระบบ Aurora Gold live trading มีเมนู ให้สำหรับการเปลี่ยนรหัส Pin (Change Pin) และรหัส Password (Change Password) กรณีที่ ลูกค้าลืม รหัส Pin หรือ รหัส Password ให้ติดต่อกลับบริษัทเพื่อทำการเปลี่ยนรหัสชั่วคราวใหม่อีกครั้ง โดยรหัสชั่วคราวที่ได้เมื่อใช้งานระบบจะขอให้ลูกค้าทำการเปลี่ยน Password เหมือนใช้งานครั้งแรก

Change Pin (เปลี่ยนรหัส Pin) เป็นการเปลี่ยนรหัสที่ใช้ในการส่งคำสั่งซื้อขาย เมื่อเลือกระบบจะขึ้นหน้าต่าง การเปลี่ยนรหัส โดยใส่รหัสเดิม และรหัสใหม่ 2 ครั้ง (ในช่อง New PIN และ Confirm New PIN) โดยต้องใส่รหัส



เหมือนกันเพื่อยืนยันในระบบ ก่อนกดปุ่ม Set เพื่อส่งค่าให้ระบบ

Change Password (เปลี่ยนรหัส Password) เป็นการเปลี่ยนรหัสที่ใช้ในการเข้าระบบ เมื่อเลือกระบบจะขึ้นหน้าต่าง การเปลี่ยนรหัส โดยใส่รหัสเดิม และรหัสใหม่ 2 ครั้ง (ในช่อง New PIN และ Confirm New PIN) โดยใส่รหัสเหมือนกันเพื่อยืนยันในระบบ ก่อนกดปุ่ม Set เพื่อส่งค่าให้ระบบ



The image shows a screenshot of a web application interface for changing a password. At the top, there is a header with the word "AURORA" in a stylized font and a small logo to its right. Below the header, the text "การเปลี่ยนรหัสผ่าน" is visible. The main heading of the form is "Change Password". The form contains three input fields: "Old Password", "New Password", and "Confirm New Password". Each field is represented by a yellow rectangular box with a thin border. Below the input fields, there are two buttons: "Set" and "Cancel", both with a yellow background and a dark border.